


# FIȘĂ DE LUCRU – COMUNICARE ÎN LIMBA ROMÂNĂ

ȘCOALA GIMNAZIALĂ NR. 3 MANGALIA  
Profesor pentru învățământul primar: DIMCEA Cătălina

1. SCRIE ÎN CASETĂ, CU LITERE MARI DE TIPAR, DENUMIREA OBIECTULUI



2. COMPLETEAZĂ LITERELE CARE LIPSESC DIN URMĂTOARELE CUVINTE:

\_LB, \_OȘ, \_AN, \_C, \_AC,

Ș\_L, D\_P, F\_C, ZÂ\_Ă, P\_TIC

PI SIC\_, FLOAR\_, PENA\_, COCO\_, SOAR\_

3. COMPLETEAZĂ CUVINTELE CU SILABELE POTRIVITE:

\_\_\_\_\_ - RE, \_\_\_\_\_ - CĂ, SCOI-\_\_\_\_, CO-\_\_\_\_, PAL-\_\_\_\_\_

4. DESPARTE ÎN SILABE URMĂTOARELE CUVINTE ȘI REPREZINTĂ-LE GRAFIC, DUPĂ MODEL:

LAC, URS, MIC, FOC, CAP, LEU, MĂR

LAEA, FATĂ, COPIL, DESEN, VULPE, CARTE





LEBĂDĂ, FLUTURE, DELFIN, ANIMAL, ȘOFER,

# FIȘĂ DE LUCRU – COMUNICARE ÎN LIMBA ROMÂNĂ




CLASA I

EU SUNT -----

1. ÎNCERCUIEȘTE LITERA INIȚIALĂ (PRIMA) A FIECĂRUI CUVÂNT SUGERAT ÎN IMAGINI:

<b>G</b>		<b>b</b>		<b>I</b>		<b>k</b>	
<b>A</b>		<b>m</b>		<b>P</b>		<b>s</b>	
<b>S</b>		<b>h</b>		<b>T</b>		<b>l</b>	
<b>D</b>		<b>e</b>		<b>U</b>		<b>z</b>	

2. COLOREAZĂ IMAGINEA A CĂRUI DENUMIRE ARE ÎN INTERIOR SUNETUL a



3. COLOREAZĂ SILABELE CUVINTELOR ASTFEL: CU ROȘU PRIMA SILABĂ IAR CU VERDE A DOUA SILABĂ

casă, fular, palat, cățel,


mama, brad, caiet

4. TAIE CU O LINIE OBIECTUL CE NU SE POTRIVEȘTE CU DENUMIREA SA:

**MĂR**



**BALON**



**brad**



**fustă**



**stea**

